

# Digitales Gesundheitsamt 2025

## Wie können Sie an der Reifegradmessung teilnehmen?

### 1. Melden Sie sich über [www.gesundheitsamt-2025.de](http://www.gesundheitsamt-2025.de) zur Reifegradmessung an

**Anmeldung zur Reifegradmessung**

Bitte füllen Sie alle Felder (Pflichtfelder sind mit \* markiert) der Anmeldemaske aus. Bitte beachten Sie, dass Sie Ihre dienstliche E-Mail Adresse verwenden müssen.

Im Anschluss senden Sie bitte das Formular durch Klick auf den gelben Button (unten rechts) ab. Ab Mai 2022 werden Ihre persönlichen Zugangsdaten an die angegebene E-Mail-Adresse versendet. Bitte beachten Sie, dass die Anmeldung zur Reifegradmessung nur einmalig pro Institution möglich ist. Bitte überprüfen Sie in dieser Zeit ebenfalls Ihren Spam-Ordner regelmäßig.

Bei Problemen mit der Reifegradmessung wenden Sie sich bitte an [de-komp-ot-oegd@komp.com](mailto:de-komp-ot-oegd@komp.com).

Name des Gesundheitsamtes\*

Name der Ansprechperson\*

Position der Ansprechperson (z. B. Amtsleitung, Digitalisierungsbeauftragte\*r, ...)\*




E-Mail-Adresse der Ansprechperson\*

Telefonnummer (für Rückfragen) der Ansprechperson\*

Stadt des Gesundheitsamtes\*

PLZ des Gesundheitsamtes\*

Bundesland des Gesundheitsamtes\*

Sie werden über den Link auf der [Website](#) zum Anmeldeformular weitergeleitet. Bitte geben Sie die dort angeforderten Daten vollständig ein. Beachten Sie bitte, dass für jedes Gesundheitsamt die Anmeldung nur einmal möglich ist. Bitte beachten Sie, ihre dienstlichen E-Mail Adressen zu verwenden. Schließen Sie die Anmeldung durch Klick auf den gelben Button ab.

Sie erhalten Ihre individuellen Zugangsdaten ab Mai 2022 per E-Mail. Bitte überprüfen Sie in dieser Zeit regelmäßig Ihren Spam-Ordner. Aus technischen Gründen erhalten Sie den Zugangslink sowie die Kennwörter (Initialpasswort und PIN) in separaten E-Mails.

Sofern Sie Probleme bei der Anmeldung zur Reifegradmessung haben, wenden Sie sich bitte an die unten aufgeführte Kontakt E-Mail Adresse.

### 2. Beginnen Sie die Reifegradmessung

Diese Umfrage benötigt ein Passwort.

Folgen Sie dem Link in der Email. Die Umfrage ist zu Beginn als zusätzliche Sicherheitsschranke mit einem Initialpasswort versehen, um eine unberechtigte Bearbeitung der Reifegradmessung zu unterbinden. Zur Eröffnung der Umfrage geben Sie bitte Ihr Initialpasswort ein. Das Kennwort muss nicht geändert werden.

Die Kennwörter haben Sie in einer separaten E-Mail erhalten. Sie können nun mit der Befragung beginnen.

### 3. Füllen Sie die Befragung vollständig aus

Zu Beginn der Befragung werden Sie gebeten der datenschutzrechtlichen Erklärung zuzustimmen. Ebenfalls können Sie entscheiden, ob Sie Metadaten zur Befragung übermitteln möchten.

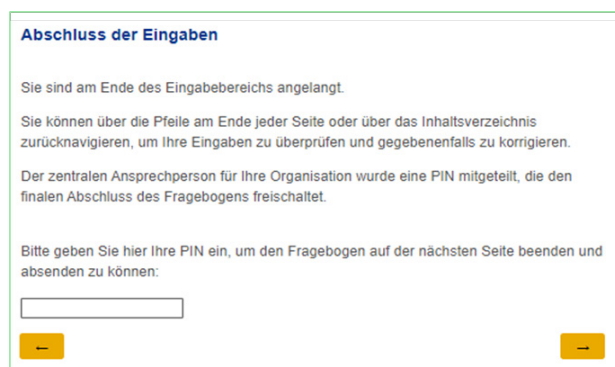
Anschließend beginnt die Reifegradmessung. Die Antworten werden bei jedem Wechsel der Ansicht zwischengespeichert. Damit können Sie die Befragung zu einem späteren Zeitpunkt fortsetzen. Bitte beachten Sie, dass es keine separate „Zwischenspeichern“-Funktion gibt. Bitte füllen Sie zur Zwischenspeicherung die aktuelle Ansicht aus und springen Sie dann zur nächsten Ansicht für eine Zwischenspeicherung. Sofern es sich um eine Pflichtfrage handelt, wird das System Sie darauf hinweisen, dass diese Frage beantwortet werden muss, um die Befragung abzuschließen. Zurück gelangen Sie über das „Zurück“-Feld am Fuße der Eingabemaske.

Sofern es sich um eine Pflichtfrage handelt, wird das System Sie darauf hinweisen, dass diese Frage beantwortet werden muss, um zur nächsten Ansicht zu navigieren.

Es kann notwendig werden, dass Sie zur Beantwortung der Fragen den/die Digitalisierungsbeauftragte/-n, die übergeordnete Behörde oder andere Fachbereiche hinzuziehen müssen. Zu diesem Zweck haben Sie die Möglichkeit den Einladungslink und Ihr Initialpasswort weiterzuleiten. Sofern die Umfrage bereits initial eröffnet wurde, ist kein Initialpasswort mehr notwendig. Bitte weisen Sie die hinzugezogene Person darauf hin, dass eine Navigation (nach der Bestätigung der Datenschutzhinweise) entweder über den links angeführten Navigationsbaum oder die Seite der Dimensionen (nach den strukturellen Informationen zum Gesundheitsamt) erfolgt. Sobald eine Dimension geöffnet wird, erweitert sich der Navigationsbaum. Bitte präzisieren Sie daher den Unterstützungsbereich für die hinzugezogene Person in angemessener Detailtiefe.

Sofern sie Personen zur Unterstützung bei der Beantwortung der Fragen hinzuziehen möchten, beachten Sie bitte, dass die Person Lese- & Schreibrechte zu allen Bereichen des Reifegradmodells erhält (inkl. Änderungen zu bereits eingetragenen Antworten). Sofern Sie Antworten ausschließlich zentral eintragen möchten, ist die Nutzung der Excel-Version des Reifegradmodells und eine anschließende Übertragung der Ergebnisse durch eine Person in Ihrer Institution eine mögliche Alternative.

### 4. Schließen Sie die Befragung ab



The screenshot shows a screen titled "Abschluss der Eingaben" (Completion of inputs). It contains the following text: "Sie sind am Ende des Eingabebereichs angelangt." (You have reached the end of the input area.), "Sie können über die Pfeile am Ende jeder Seite oder über das Inhaltsverzeichnis zurücknavigieren, um Ihre Eingaben zu überprüfen und gegebenenfalls zu korrigieren." (You can navigate back using arrows at the end of each page or the table of contents to check and correct your inputs if necessary.), "Der zentralen Ansprechperson für Ihre Organisation wurde eine PIN mitgeteilt, die den finalen Abschluss des Fragebogens freischaltet." (The central contact person for your organization has been notified of a PIN that unlocks the final completion of the questionnaire.), and "Bitte geben Sie hier Ihre PIN ein, um den Fragebogen auf der nächsten Seite beenden und absenden zu können:" (Please enter your PIN here to be able to complete and submit the questionnaire on the next page:). Below this text is a text input field and two yellow buttons with minus signs.

Bitte überprüfen Sie, ob alle Fragen vollständig und korrekt beantwortet wurden.

Am Ende der Befragung werden Sie gebeten die Eingabe abzuschließen, um die Daten zu übermitteln. Dazu geben Sie bitte die PIN-Nummer ein, die Ihnen in der Einladungsmail gesendet wurde. Klicken Sie dann auf den gelben Button rechts unten. Anschließend können Sie Ihre Eingaben nicht mehr verändern.

Innerhalb von wenigen Werktagen erhalten Sie ein Teilnahmezertifikat, welches für die Beantragung der Fördermittel benötigt wird. Es weist außerdem die von Ihrem Gesundheitsamt erreichten Stufen in den jeweiligen Subdimensionen aus und fasst Ihre Antworten zusammen.

## **Ansprechpartner bei technischen Fragen oder Problemen**

Bei Problemen mit der Anmeldung zur Reifegradmessung wenden Sie sich bitte an [de-kpmg-pt-oegd@kpmg.com](mailto:de-kpmg-pt-oegd@kpmg.com).